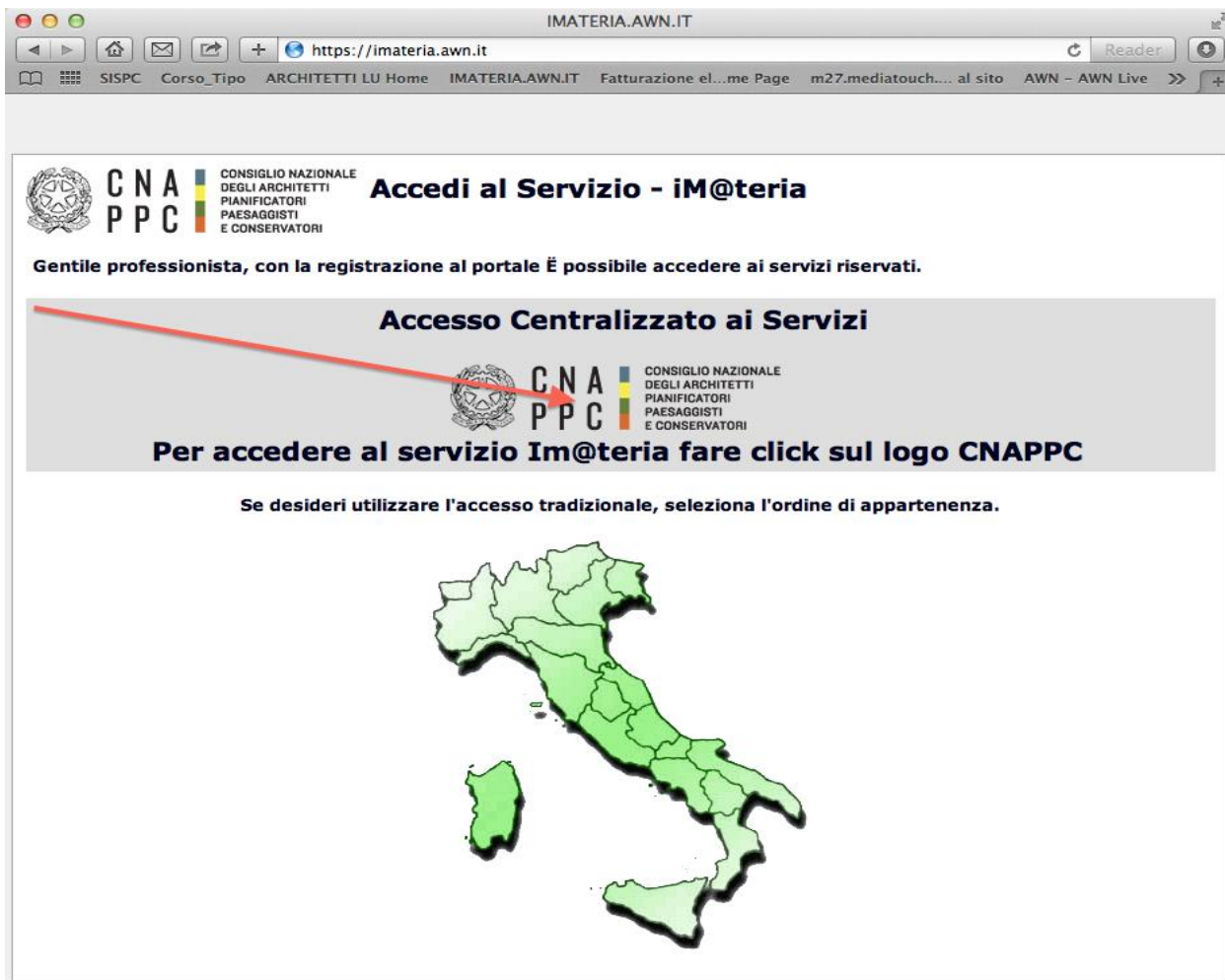
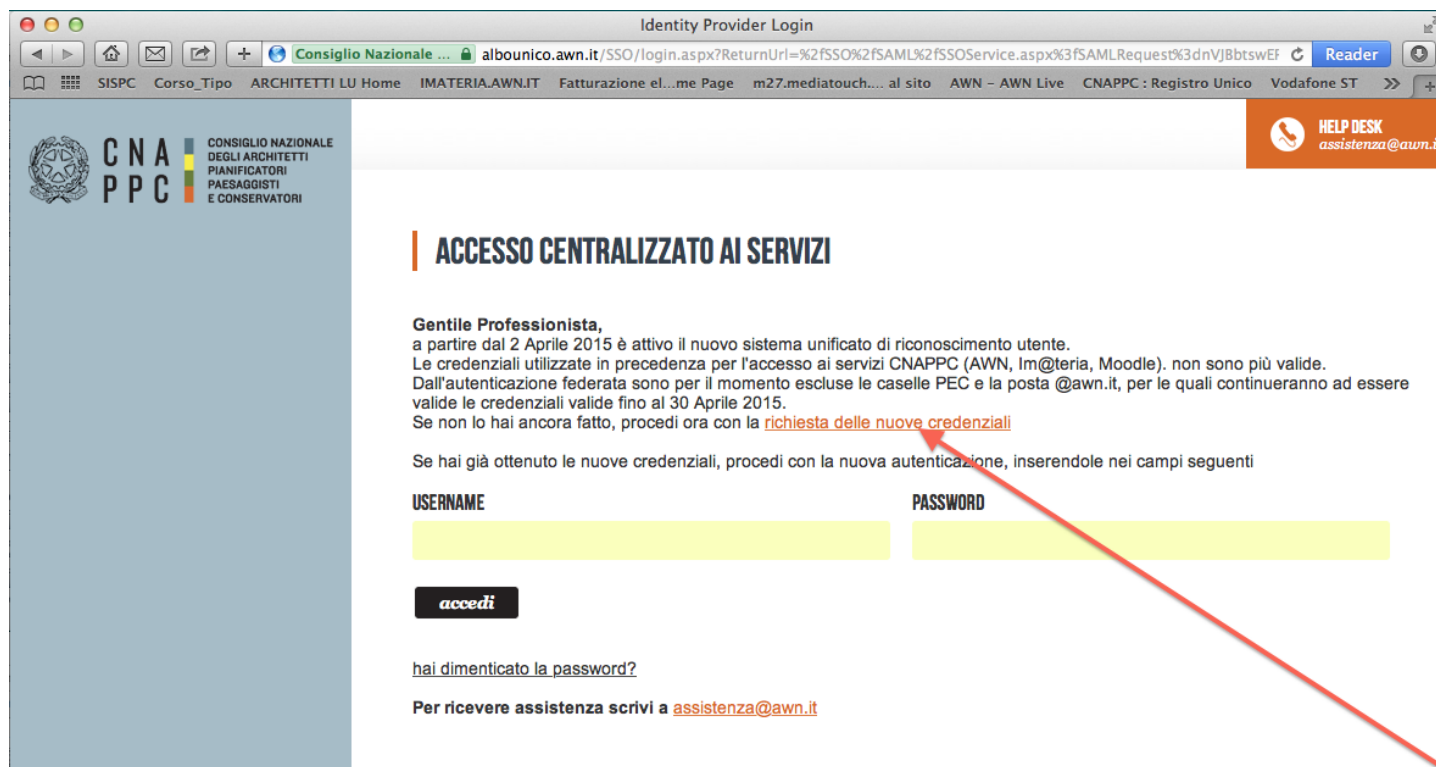


1. digita la stringa <https://imateria.awn.it> ed accedi alla pagina principale del servizio



2. se non hai ancora fatto il primo **Accesso Centralizzato ai Servizi**, clicca su logo CNAPPC e poi su "richiesta delle nuove credenziali" altrimenti passa al punto 9



3. Inserisci i dati richiesti nelle apposite caselle e clicca su VERIFICA in fondo a destra.

CNA PPC - Registro L. x

Consiglio Nazionale degli Architetti, Pianificatori, Paesaggisti e Conservatori [IT] | https://albounico.awn.it/primo.aspx

Gmail WebMail Aruba WebMail PEC Home - Inarcassa AWN - Home P... IMATERIA.AWN... Home - Dropbox Google Home - Inarcassa PREFERITI DESIGN Facebook WARA My Videos on V... MOOC Moodle ...

HELP DESK assistenza@awn.it

RICHIESTA CREDENZIALI PER AUTENTICAZIONE CENTRALIZZATA CNAPPC E ORDINI PROVINCIALI FEDERATI

Stai richiedendo il rilascio delle credenziali per l'accesso centralizzato ai servizi online erogati dal CNAPPC e dagli Ordini Provinciali federati. A tal fine ti è richiesto di inserire i tuoi dati personali perché vengano riscontrati nell'Albo Unico Nazionale. Nel corso della procedura verrà richiesto l'inserimento degli estremi e della scansione/foto di un documento di identità in corso di validità.

NOME	COGNOME
XXXXXXXXXX	XXXXXXXXXX
CODICE FISCALE	ORDINE
XXXXXXXXXX	XXXXXXXXXX
N. DI ISCRIZIONE	CODICE DI VERIFICA
XXXXXXXXXX	XXXXXXXXXX

Informativa per la privacy

Dichiaro di essere informato, ai sensi e per gli effetti di cui al D. Lgs. N. 196/2003, che i dati personali raccolti saranno trattati, anche con strumenti informatici, esclusivamente nell'ambito del procedimento per il quale la presente dichiarazione viene resa.

A tal fine si rende noto che, ai sensi e per gli effetti dell'art. 13 D. Lgs. n. 196/2003:

- a) I dati personali da Lei volontariamente forniti all'atto di compilazione del modulo di registrazione dal Consiglio Nazionale degli Architetti, Pianificatori, Paesaggisti e Conservatori saranno oggetto di trattamento, anche mediante utilizzo di procedure informatiche e telematiche su Data Base, per le finalità gestionali, statistiche, relative a servizi del Consiglio Nazionale degli Architetti, Pianificatori, Paesaggisti e Conservatori.
- b) L'acquisizione dei dati personali ha natura facoltativa, tuttavia un eventuale rifiuto di rispondere o di esprimere il consenso può comportare l'impossibilità per il Consiglio Nazionale degli Architetti, Pianificatori, Paesaggisti e Conservatori di dar seguito alle richieste dell'utente.
- c) I dati personali da Lei forniti saranno trattati dagli incaricati interni ed esterni ed utilizzati in conformità di quanto previsto dal Capo II art. 61 del D. Lgs. n. 196/2003.
- d) I dati personali da Lei forniti potranno essere oggetto di trattamento, per le finalità di cui al punto a) della presente informativa, anche attraverso le seguenti modalità: telefax, telefono, anche senza assistenza di operatore, posta elettronica, ed altri sistemi informatici e/o automatizzati di comunicazione.

verifica

4. Inserisci i dati richiesti nelle apposite caselle e clicca su INVIA in fondo a destra

CNA PPC - Registro L. x

Consiglio Nazionale degli Architetti, Pianificatori, Paesaggisti e Conservatori [IT] | https://albounico.awn.it/primo.aspx

Gmail WebMail Aruba WebMail PEC Home - Inarcassa AWN - Home P... IMATERIA.AWN... Home - Dropbox Google Home - Inarcassa PREFERITI DESIGN Facebook WARA My Videos on V... MOOC Moodle ...

HELP DESK assistenza@awn.it

RICHIESTA CREDENZIALI PER AUTENTICAZIONE CENTRALIZZATA CNAPPC E ORDINI PROVINCIALI FEDERATI

Sei stato riconosciuto/a come utente regolarmente censito nell'Albo Unico Nazionale. Si prega di verificare la correttezza e completezza dei dati visualizzati. Nel caso si rilevino dati non corretti è necessario rivolgersi al proprio Ordine di appartenenza chiedendo l'inserimento e/o la modifica dei dati. È possibile inserire e/o modificare autonomamente i dati relativi al numero di cellulare e alla email. L'indicazione di un numero di cellulare e di una email sono indispensabili per completare la generazione delle credenziali, in quanto verranno utilizzati per inviare i codici automatici di verifica per l'accesso al sistema.

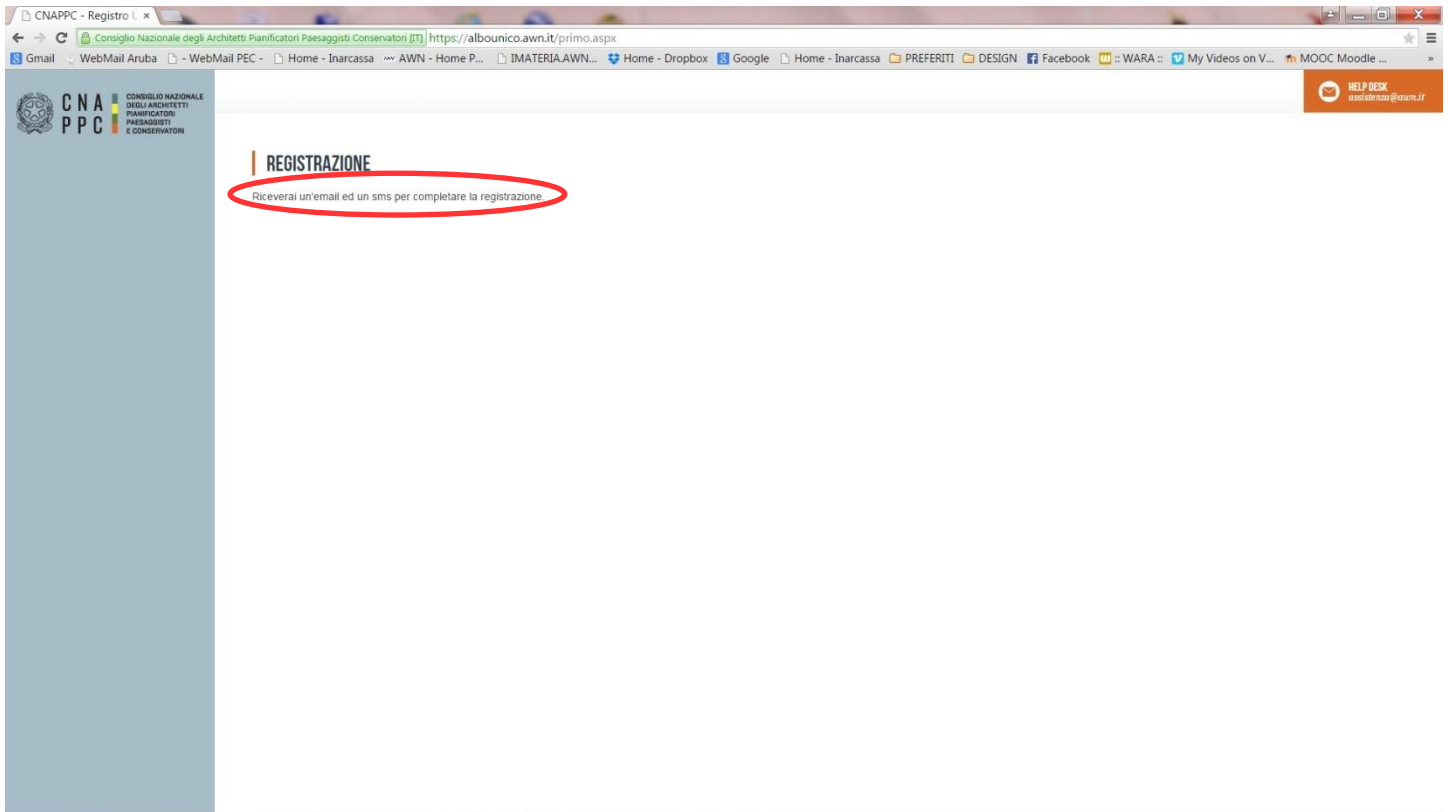
NOME:	NUMERO DI ISCRIZIONE:	CF:
XXXXXXXXXX	XXXXXXXXXX	XXXXXXXXXX
ISCRIZIONE:		
XXXXXXXXXX		
DATA DI NASCITA:	COMUNE DI NASCITA	PROVINCIA DI NASCITA
XX/XX/XXXX	XXXXXXXXXX	XXXXXXXXXX
CELLULARE:	EMAIL:	
XXXXXXXXXX	XXXXXXXXXX	

DATI OBBLIGATORI

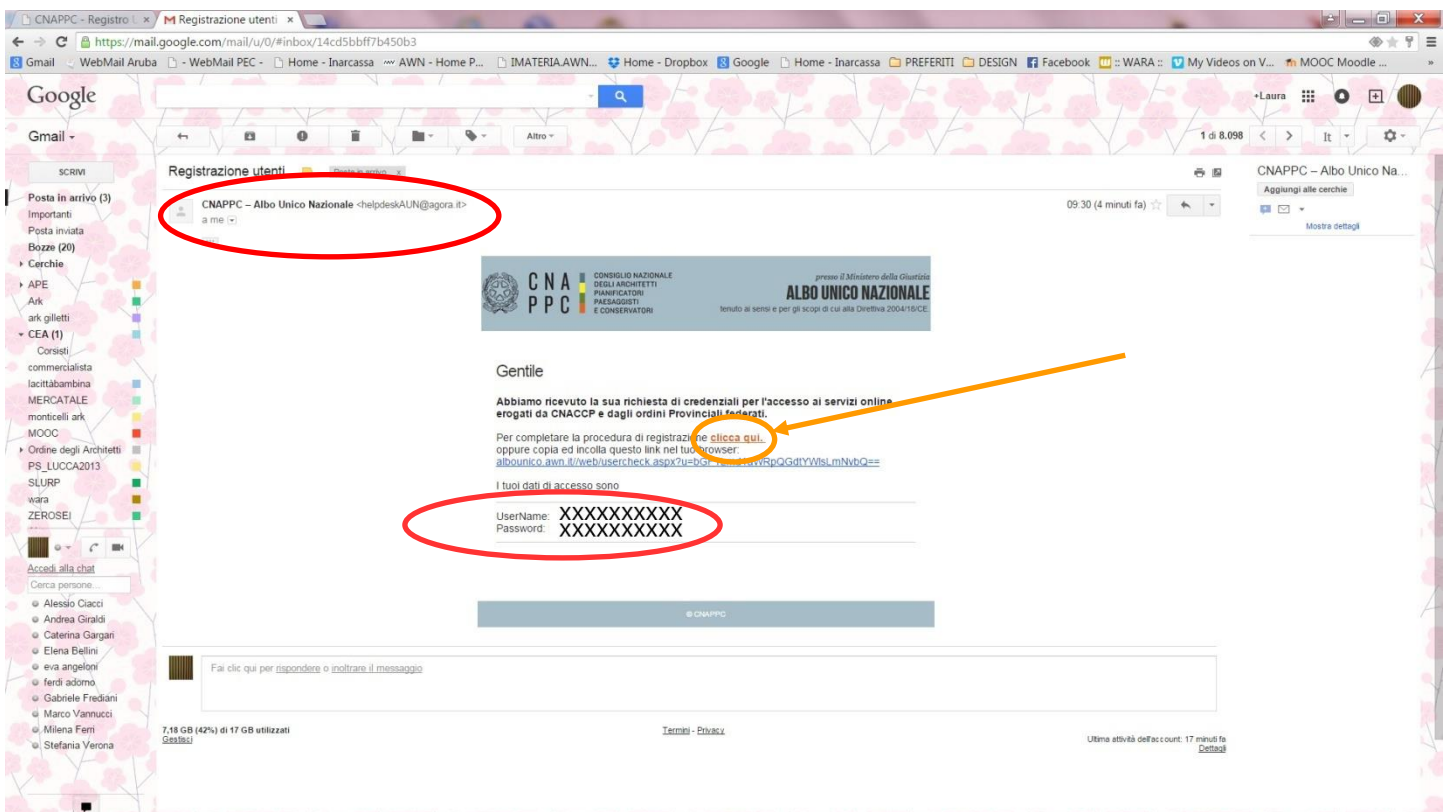
NUMERO DI CELLULARE (necessario per l'invio del codice di sicurezza)	INDIRIZZO EMAIL (non PEC)
XXXXXXXXXX	XXXXXXXXXX
SCANSIONE DOCUMENTO DI IDENTITÀ (PDF o JPG - Max. 2mb)	NUMERO DOCUMENTO DI IDENTITÀ
<input type="button" value="Scegli file"/>	XXXXXXXXXX
TIPO DOCUMENTO DI IDENTITÀ	DATA RILASCIO DOCUMENTO DI IDENTITÀ (gg/mm/aaaa)
XXXXXXXXXX	XX/XX/XXXX
ENTE DI RILASCIO	DATA DI SCADENZA (gg/mm/aaaa)
XXXXXXXXXX	XX/XX/XXXX

invia

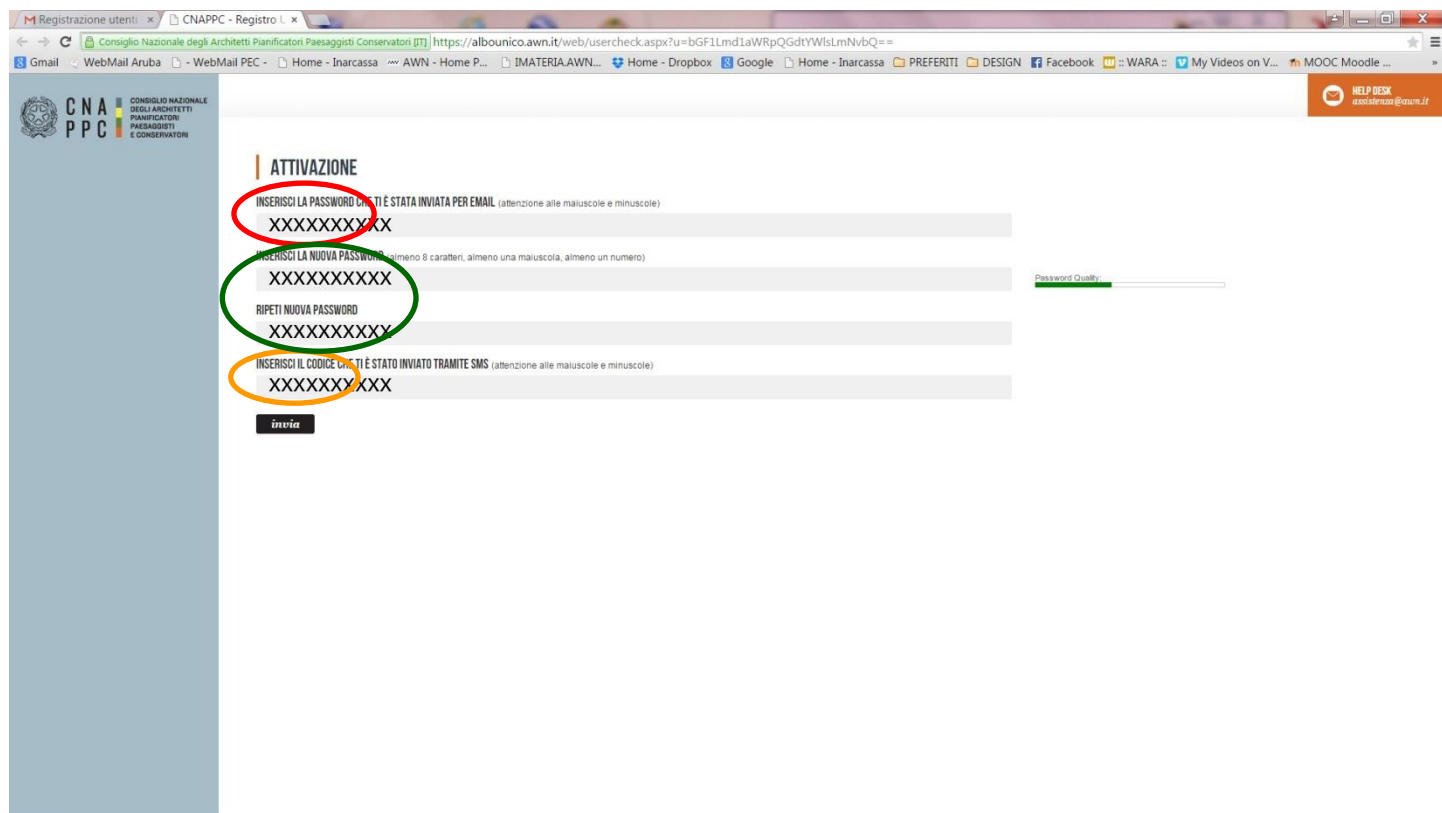
5. Se i dati inseriti sono completi si aprirà una finestra con il seguente messaggio "Riceverai un'email (contenente username e password) e un sms (con codice di attivazione) per completare la registrazione".



6. A questo punto controlla l'indirizzo di posta inserito nella scheda dati. Dovresti aver ricevuto una e-mail da helpdeskAUN@agora.it con l'indicazione di Username e Password necessari per effettuare il primo accesso e completare la procedura di registrazione. Clicca su CLICCA QUI in arancio.



7. Inserisci nella finestra di Attivazione la **password** contenuta nella mail, la **nuova password** (a tua scelta) ed il **codice** che è stato inviato via sms. Clicca su INVIA in fondo a sinistra.

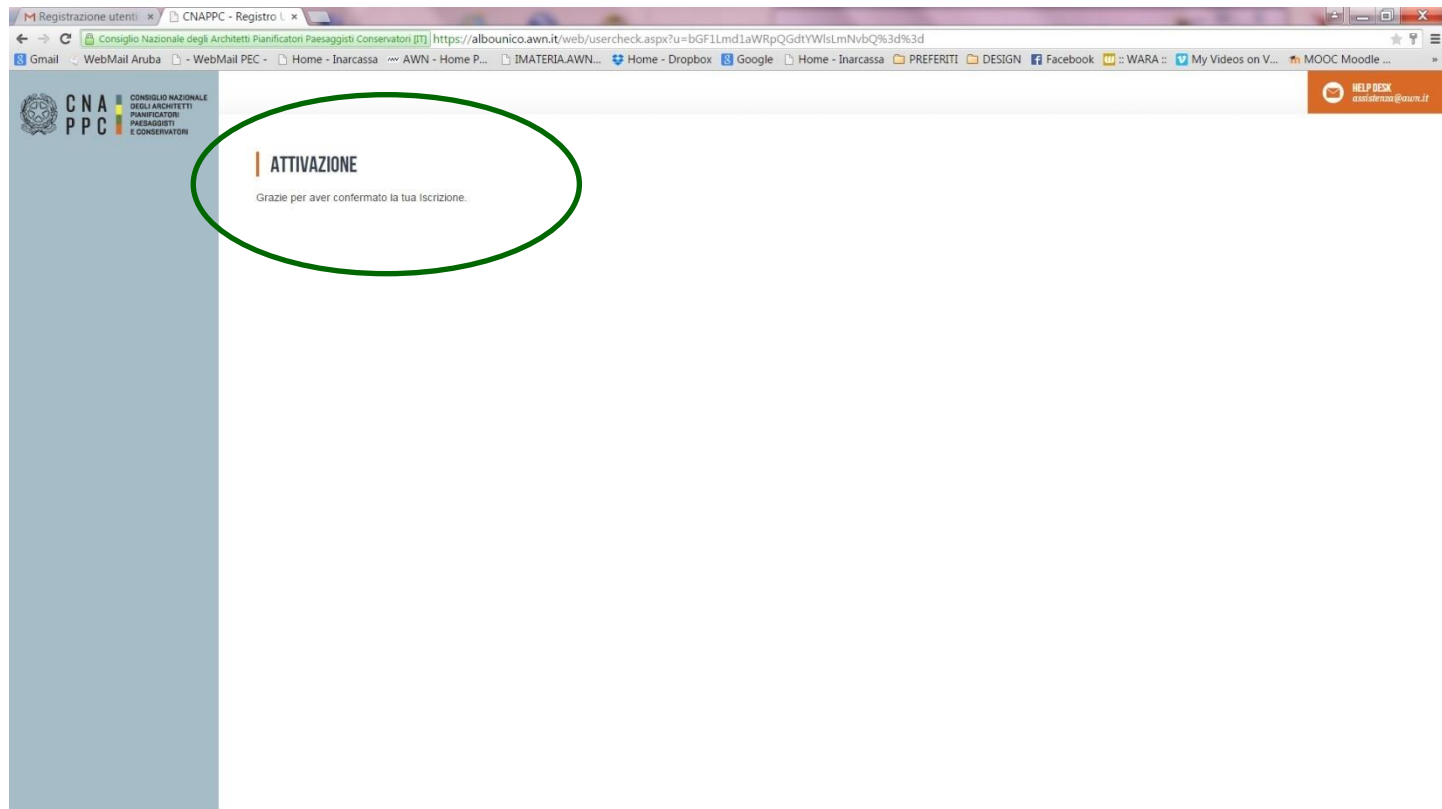


The screenshot shows the 'ATTIVAZIONE' (Activation) page of the CNAPPC website. The page has a blue sidebar with the CNAPPC logo and a main content area. The activation process is divided into four steps, each with a text input field for a masked value (XXXXXXXXXX):

- 1. **INSERISCI LA PASSWORD CHE TI È STATA INVIATA PER EMAIL** (attenzione alle maiuscole e minuscole)
- 2. **INSERISCI LA NUOVA PASSWORD** (almeno 8 caratteri, almeno una maiuscola, almeno un numero)
- 3. **RIPETI NUOVA PASSWORD**
- 4. **INSERISCI IL CODICE CHE TI È STATO INVIATO TRAMITE SMS** (attenzione alle maiuscole e minuscole)

Each input field is highlighted with a colored circle: red for the first, green for the second and third, and orange for the fourth. A 'Password Quality' indicator is visible next to the second input field. At the bottom of the form is a black button labeled 'Invia'.

8. Se i dati inseriti sono corretti comparirà il seguente messaggio:



The screenshot shows the 'ATTIVAZIONE' page after successful activation. The page layout is the same as in the previous image, but the input fields are no longer present. Instead, a green oval highlights the following message:

ATTIVAZIONE
Grazie per aver confermato la tua iscrizione.

9. Inserisci Username e password e clicca su "Accedi"

Identity Provider Login

Consiglio Nazionale degli Architetti PIANIFICATORI PAESAGGISTI E CONSERVATORI

ACCESSO CENTRALIZZATO AI SERVIZI

Gentile Professionista,
a partire dal 2 Aprile 2015 è attivo il nuovo sistema unificato di riconoscimento utente.
Le credenziali utilizzate in precedenza per l'accesso ai servizi CNAPPC (AWN, Im@teria, Moodle). non sono più valide.
Dall'autenticazione federata sono per il momento escluse le caselle PEC e la posta @awn.it, per le quali continueranno ad essere valide le credenziali valide fino al 30 Aprile 2015.
Se non lo hai ancora fatto, procedi ora con la [richiesta delle nuove credenziali](#)

Se hai già ottenuto le nuove credenziali, procedi con la nuova autenticazione, inserendole nei campi seguenti

USERNAME
XXXXXXXXXX

PASSWORD
XXXXXXXXXX

accedi

[hai dimenticato la password?](#)

Per ricevere assistenza scrivi a assistenza@awn.it

10. Se si tratta del primo accesso, comparirà questo messaggio. Clicca su INVIA.

Questo è un modulo non sicuro.

Questo modulo sta per essere spedito in modo non sicuro.
Sei sicuro di volerlo inviare?

Annulla Invia

10a. Se si tratta di un accesso successivo, comparirà la seguente schermata; clicca su "Formazione"

Consiglio Nazionale degli Architetti PIANIFICATORI PAESAGGISTI E CONSERVATORI

Formazione

ONSAI M.U.D.E. Assistenza Professione Clienti/Fatture Servizi postali Mail Calendario

Contatti Attività Note Documenti Telefono Sms Fax Segretaria Meteo

Visure

11. Hai effettuato l'accesso alla tua pagina personale! Qui troverai l'elenco dei corsi formativi accreditati che hai frequentato o a cui sei iscritto nel triennio 2017-2019. Sulla barra in alto clicca su CORSI DISPONIBILI.

Portale x IM@TERIA x Il mio Drive x Aperitivo x Copia di l... x APERITIVO x GIORNATI x W Comunità x +

Consig. Nzn degli Architetti Pianificatori Paesaggisti Conserv. [IT] | https://imateria.awn.it/se/architettibg/corsi_iscrizione?mv=all&anno_pf=2019

Formazione continua Home ONSAI M.U.D.E. Assistenza Privacy Mail Altro... Store \$ 0.00 | Esci

Nessuna stampa disponibile.

Periodo di formazione dal 01/01/2017 al 31/12/2019 2017 2018 2019 Status


Ricerca Annulla ricerca Situazione formativa Autocert. formativa FAQ/Assistenza

Corsi disponibili I miei corsi Le mie certificazioni

- Ordine Provinciale - - Enti terzi - - Erogazione - - Categoria - - Iscrizioni - - Costo -


Pagine: 1 2 3 4 5 6 7 8 9 10 11 su 656 risultati

1 - Architettura, paesaggio-design-tecnologia

 Titolo: LA PROGETTAZIONE DELLA SOSTENIBILITA' AMBIENTALE Codice: ARLT04012017183410T03CFP00600 ID: ARLT66 Replica di: ARLT61	Tipologia: 3 - Seminari, Convegni, Giornate...Visite, Workshop et Similia (art.5.2) Erogazione: 3 - FAD Asincrono	Ordine/Ente: ORDINE ARCHITETTI DI LATINA Sede: corso fad asincrono	CFP riconosciuti: 6 Svolgimento: dal:02/01/2017 al: 31/12/2019 Iscrizioni dal:02/01/2017 al:31/12/2019 Posti disponibili esterni: 965
---	--	---	--

Dettagli del corso

2 - Gestione della professione

 Titolo: Affidabilità strutturale, controlli e monitoraggi: strategie per la mitigazione del rischio Codice: ARVV19012016121831T03CFP00600 ID: ARVV21 Replica di: ARVV18	Tipologia: 3 - Seminari, Convegni, Giornate...Visite, Workshop et Similia (art.5.2) Erogazione: 2 - FAD Sincrono	Ordine/Ente: ORDINE ARCHITETTI DI VIBO VALENTIA Sede: OnLine	CFP riconosciuti: 6 Svolgimento: dal:04/01/2017 al: 31/12/2019 Iscrizioni dal:04/01/2017 al:31/12/2019 Posti disponibili esterni: 8785
---	---	---	---

IM@TERIA-ARCHITETTI... Selezionare l'aiuto ? © 2019 UfficioWeb v.144 CNA P.P.C.

12. Si aprirà una pagina con l'elenco di tutti i corsi di formazione professionale accreditati in Italia per gli architetti. In alto a sinistra clicca su RICERCA per ricercare il corso cui vuoi iscriverti

Formazione continua

Periodo di formazione dal 01/01/2017 al 31/12/2019

Ricerca Annulla ricerca Situazione formativa Autocert. formativa FAQ/Assistenza

Corsi disponibili | I miei corsi | Le mie certificazioni

- Ordine Provinciale - - Enti terzi - - Erogazione - - Categoria - - Iscrizioni - - Costo -

Pagine: 1 2 3 4 5 6 7 8 9 10 11 su 656 risultati

1 - Architettura, paesaggio-design-tecnologia

ORDINE DEGLI ARCHITETTI PAESAGGISTI CONSERVATORI DELLA PROVINCIA DI LATINA

Titolo: LA PROGETTAZIONE DELLA SOSTENIBILITA' AMBIENTALE

Tipologia: 3 - Seminari, Convegni, Giornate...Visite, Workshop et Similia (art.5.2)

Ordine/Ente: ORDINE ARCHITETTI DI LATINA

Sede: corso fad asincrono

CFP riconosciuti: 6

Svolgimento: dal:02/01/2017 al: 31/12/2019

Iscrizioni: dal:02/01/2017 al:31/12/2019

Posti disponibili esterni: 965

Codice: ARLT04012017183410T03CFP00600

ID: ARLT66 **Replica di:** ARLT61

2 - Gestione della professione

Titolo: Affidabilità strutturale, controlli e monitoraggi: strategie per la mitigazione del rischio

Tipologia: 3 - Seminari, Convegni, Giornate...Visite, Workshop et Similia (art.5.2)

Ordine/Ente: ORDINE ARCHITETTI DI VIBO VALENTIA

Sede: OnLine

CFP riconosciuti: 6

Svolgimento: dal:04/01/2017 al: 31/12/2019

Iscrizioni: dal:04/01/2017 al:31/12/2019

Posti disponibili esterni: 8785

Codice: ARVV19012016121831T03CFP00600

ID: ARVV21 **Replica di:** ARVV18

13. Nella finestra potrai inserire i dati relativi a “Deontologia e procedure 2018” - FAD Asincrona” (es. codice: **ARBG31012019165450T10CFP00400**)

Ricerca un corso

* Filtro ricerca: ARBG31012019165450T10CFP00400

Codice/Numero:

Svolgimento dal: dd/mm/aaaa al: dd/mm/aaaa

Erogazione: - Seleziona

Tipologia: - Seleziona

Categoria: - Seleziona


Organizzatore: - Tutti -

* Inserire almeno un criterio di ricerca

Trova Annulla

14. Clicca su DETTAGLI DEL CORSO

3 - Discipline ordinistiche

**Titolo:**
Deontologia e procedure 2018
Codice:
ARBG31012019165450T10CFP00400
ID: ARBG1218

Tipologia:
10 - Discipline ordinistiche
Erogazione:
3 - FAD Asincrono

Ordine/Ente:
ORDINE ARCHITETTI DI BERGAMO
Sede:

CFP riconosciuti: 4
Svolgimento: dal:31/01/2019 al:
31/12/2019
Iscrizioni dal:31/01/2019 al: 31/12/2019
Posti disponibili: 1997

[Dettagli del corso](#)

javascript: pMain.user_Toggle()

© 2019 UfficioWeb v.144

15. Hai avuto accesso alla pagina del corso. Clicca su ISCRIZIONE in alto a sinistra.

16. Compla la scheda con i tuoi dati

17. Dopo aver cliccato su SALVA ISCRIZIONE comparirà il messaggio sottostante.

Modifica corso:

✓ **Salvataggio avvenuto correttamente!** - L'evento è ora disponibile nella sezione 'I miei corsi'.

✓ **L'iscrizione risulta confermata.**

Area riservata agli iscritti

Corso

Iscrizione

Area

Dati anagrafici

18. Nella tua pagina personale con l'elenco dei corsi frequentati comparirà anche “Deontologia e procedure 2018” con l'icona al lato ("confermata" in verde). Clicca ora sul logo del corso a sinistra.

Portale

IM@TERIA-AF

Il mio Drive

Aperitivo iscritti

Copia di Inco

APERITIVO co

Formazione co

Comunità mo

Consig. Nznz degli Architetti Pianificatori Paesaggisti Conserv. [IT] | https://imateria.awn.it/se/architettibg/corsi_iscrizione?my=my&anno_pf=2019

Formazione continua

Home ONSAI M.U.D.E. Assistenza Privacy Professione Mail Altro...

Periodo di formazione dal 01/01/2017 al 31/12/2019

2017 2018 2019 **Status**

Ricerca

Annulla ricerca

Situazione formativa







Autocert. formativa

FAQ/Assistenza

Corsi disponibili

I miei corsi

Le mie certificazioni

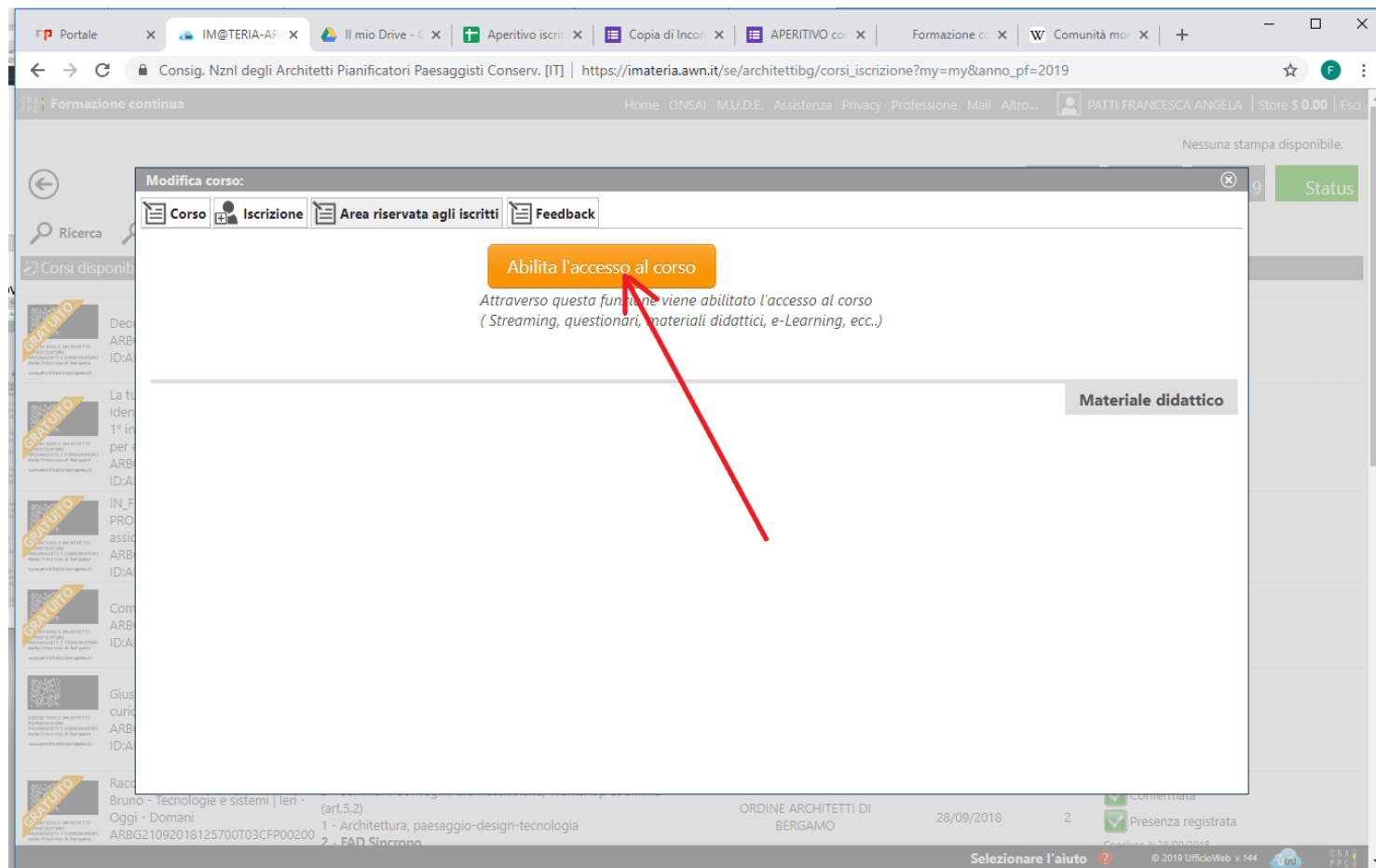
	Titolo	Tipo/Cat./Erog.	Ordine/Ente	Data	CFP	Stato
	Deontologia e procedure 2018 ARBG31012019165450T10CFP00400 ID: ARBG1218	10 - Discipline ordinistiche 3 - Discipline ordinistiche 3 - FAD Asincrono	ORDINE ARCHITETTI DI BERGAMO	31/01/2019	4	✓ Confermata
	La tutela del patrimonio culturale - Identità, analisi, ipotesi, procedure - 1° incontro: Il progetto di restauro per edifici tutelati ARBG17122018135017T03CFP00400 ID: ARBG1181	3 - Seminari, Convegni, Giornate...Visite, Workshop et Similia (art.5.2) 5 - Storia-restauro e conservazione 2 - FAD Sincrono	ORDINE ARCHITETTI DI BERGAMO	30/11/2018	4	✓ Confermata ✓ Presenza registrata Concluso il: 30/11/2018
	IN FORMAZIONE - LA TUTELA PROFESSIONALE Le coperture assicurative per la libera professione ARBG31102018173314T10CFP00200 ID: ARBG1144 replica di: ARBG934	10 - Discipline ordinistiche 3 - Discipline ordinistiche 2 - FAD Sincrono	ORDINE ARCHITETTI DI BERGAMO	22/11/2018	2	✓ Confermata ✓ Presenza registrata Concluso il: 22/11/2018
	Compensi professionali ARBG02102018175904T10CFP00200 ID: ARBG1114	10 - Discipline ordinistiche 3 - Discipline ordinistiche 2 - FAD Sincrono	ORDINE ARCHITETTI DI BERGAMO	18/10/2018	2	✓ Confermata ✓ Presenza registrata Concluso il: 18/10/2018
	Giuseppe Gambirasio: uno sguardo curioso - Inaugurazione e mostra ARBG17122018175804T03CFP00200 ID: ARBG1191	3 - Seminari, Convegni, Giornate...Visite, Workshop et Similia (art.5.2) 1 - Architettura, paesaggio-design-tecnologia 1 - Frontale	ORDINE ARCHITETTI DI BERGAMO	06/10/2018	2	✓ Confermata ✓ Presenza registrata Concluso il: 09/11/2018
	Racconti d'Architettura - Andrea Bruno - Tecnologie e sistemi Ieri - Oggi - Domani ARBG21092018125700T03CFP00200	3 - Seminari, Convegni, Giornate...Visite, Workshop et Similia (art.5.2) 1 - Architettura, paesaggio-design-tecnologia 2 - FAD Sincrono	ORDINE ARCHITETTI DI BERGAMO	28/09/2018	2	✓ Confermata ✓ Presenza registrata Concluso il: 28/09/2018

Selezionare l'aiuto

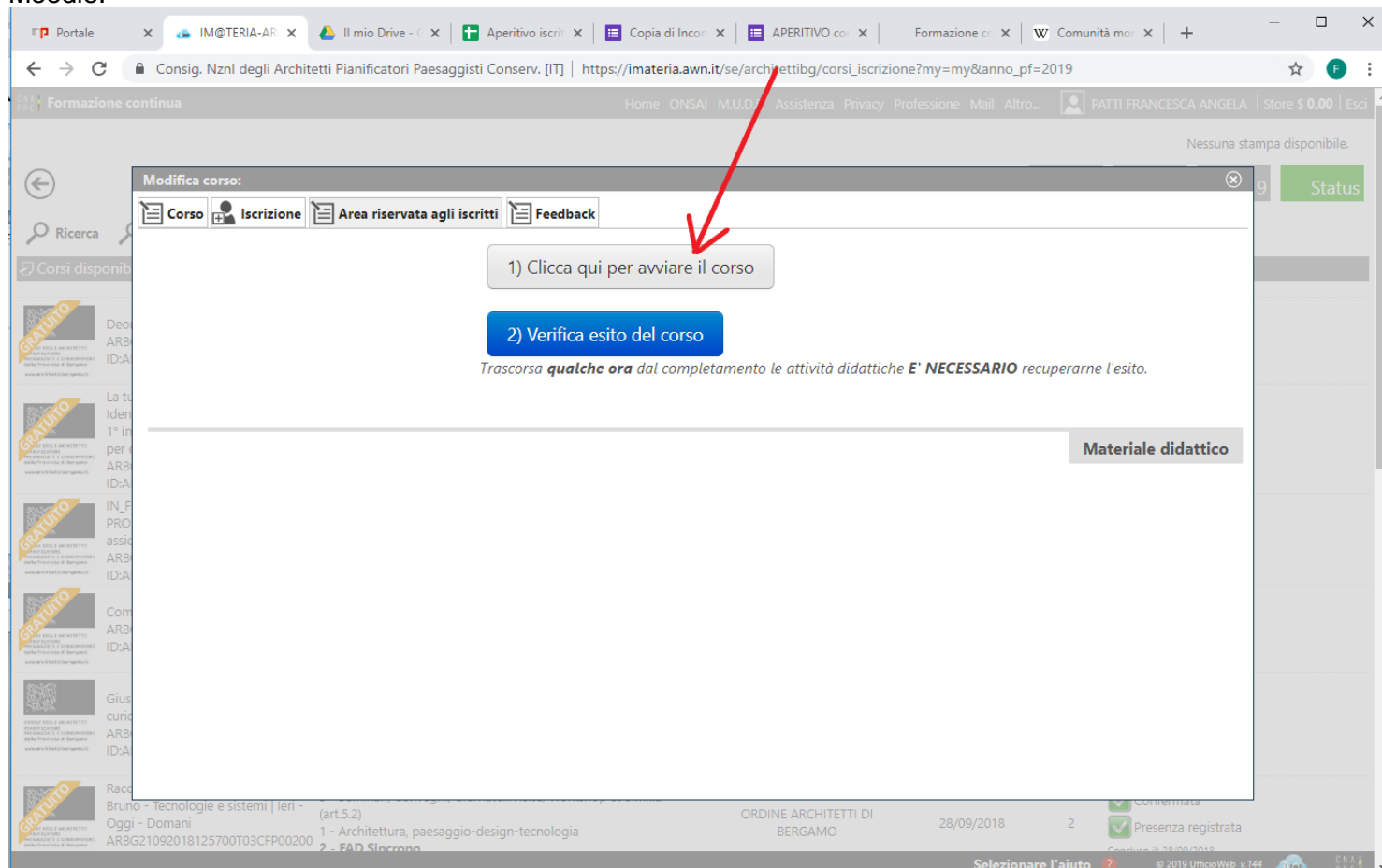
© 2019 UfficioWeb v.144

Pagina 8 di 10

19. Nella nuova finestra clicca su “Area riservata agli iscritti” e successivamente su “Abilita l'accesso al corso”.



20. Clicca su “Clicca qui per avviare il Corso”: si aprirà, automaticamente, un nuovo pannello o scheda in Moodle.



21. Nella nuova scheda, su Moodle, comparirà la prima pagina del corso. Clicca sul titolo e accedi alle lezioni: adesso puoi cominciare il tuo percorso formativo! **NON CHIUDERE LA SCHEDA SU IM@TERIA**

The screenshot shows the Moodle dashboard for the IM@TERIA website. The top navigation bar includes the 'archiworld net' logo and the language 'Italiano (it)'. The main dashboard area is divided into three columns. The left column, titled 'NAVIGAZIONE', contains a 'Dashboard' section with links to 'Home del sito', 'Pagine del sito', 'I miei corsi', and 'Corsi'. The middle column, titled 'PANORAMICA CORSI', displays two course cards. The first card, 'Deontologia e procedure 2018 FAD Asincrona BG', is circled in red. The second card is 'La riforma della normativa sui Lavori Pubblici introdotta dal nuovo Codice dei Contratti Aggiornamento al Luglio 2017 BG'. The right column contains three sections: 'I MIEI NUOVI BADGE' (stating badges are not active), 'CALENDARIO' (showing a calendar for February 2019), and 'PROSSIMI EVENTI' (stating no events are upcoming).

22. **IMPORTANTE!!!** Una volta terminato il corso dovrai seguire gli ultimi quattro passi per ottenere i CFP (

- 1- chiudere le scheda su Moodle
- 2- su iM@teria: cliccare su “[Verifica esito del corso](#)” (vedi sotto)
- 3- verificare che il sistema abbia recepito la verifica
- 4- tornare dopo qualche ora su iM@teria per controllare che ti siano stati attribuiti i crediti. A quel punto nella videata di cui al punto 18 saranno presenti due quadrati verdi con spunta: “confermata” e “presenza registrata”

The screenshot shows the course details page on the IM@TERIA website. The page title is 'La riforma della normativa sui Lavori Pubblici introdotta dal nuovo Codice dei Contratti (BG)'. The page is divided into two main sections. The left section, titled 'Corsi disponibili', lists several courses with their titles, IDs, and durations. The right section, titled 'Materiale didattico', contains a table with columns for 'Stato' and 'Data'. The table shows the status of the course as 'Confermata' and 'Presenza registrata'. A red circle highlights the 'Verifica esito del corso' button in the 'Materiale didattico' section. The button is labeled '2) Verifica esito del corso' and is circled in red. Above it, there is a green box with the text 'Le iscrizioni sono chiuse!' and a button labeled '1) Clicca qui per avviare il corso'.